

Monitor dakloosheid



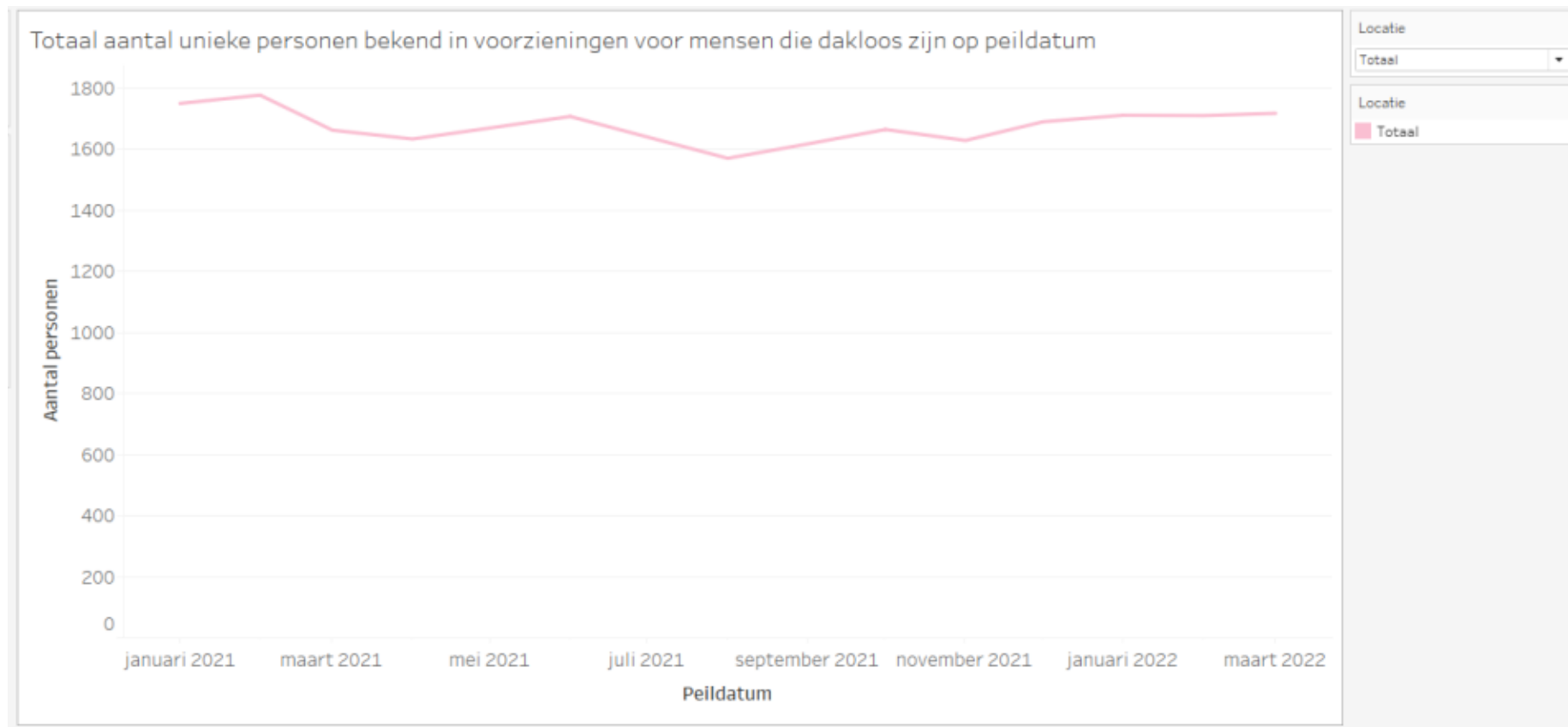
9 juni 2022



Gemeente Utrecht

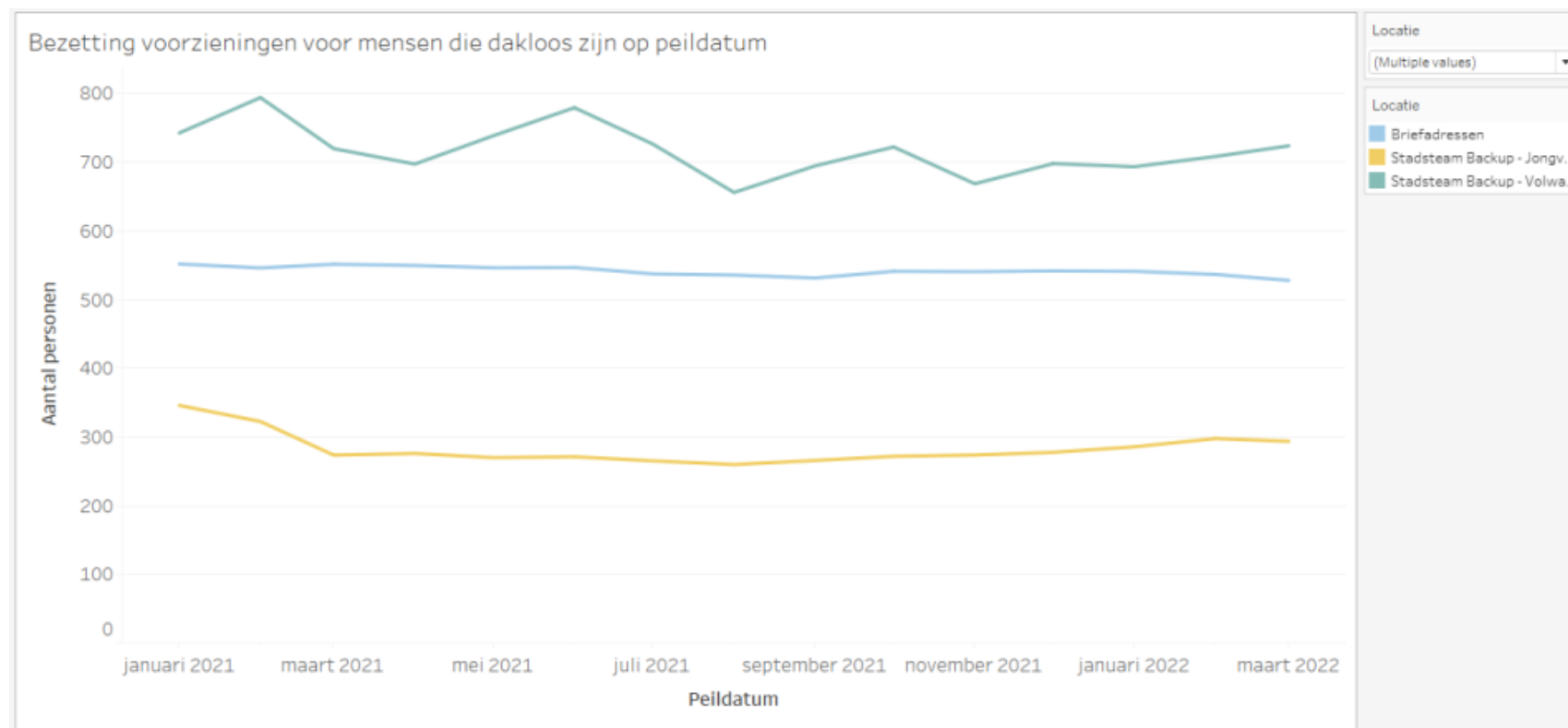
Aantal mensen die dakloos zijn op peildatum

- In deze grafiek wordt het totale aantal unieke personen weergegeven dat dakloos is in de periode 1 januari t/m 31 maart 2022 en een vorm van begeleiding, opvang en/of een briefadres heeft. Dit totaal aantal is lager dan wanneer alle aantallen van de verschillende voorzieningen opgeteld worden, omdat mensen die gebruik maken van meerdere voorzieningen één keer worden meegeteld in het totaal.
- Het totale aantal op 31 maart 2022 is 1715.
- Het totale aantal unieke personen laat een redelijk stabiel beeld zien met een kleine afname zien ten opzichte van januari 2021 die vanaf november 2021 weer iets toeneemt.
- In dit totale aantal zijn de mensen die niet voorkomen in de systemen van briefadressen, begeleiding van Stadsteam BackUp en de opvang niet meegeteld. Dus bijvoorbeeld mensen die dakloos zijn en ongedocumenteerd zijn of EU-migrant zijn, komen niet voor in dit totaal aantal.



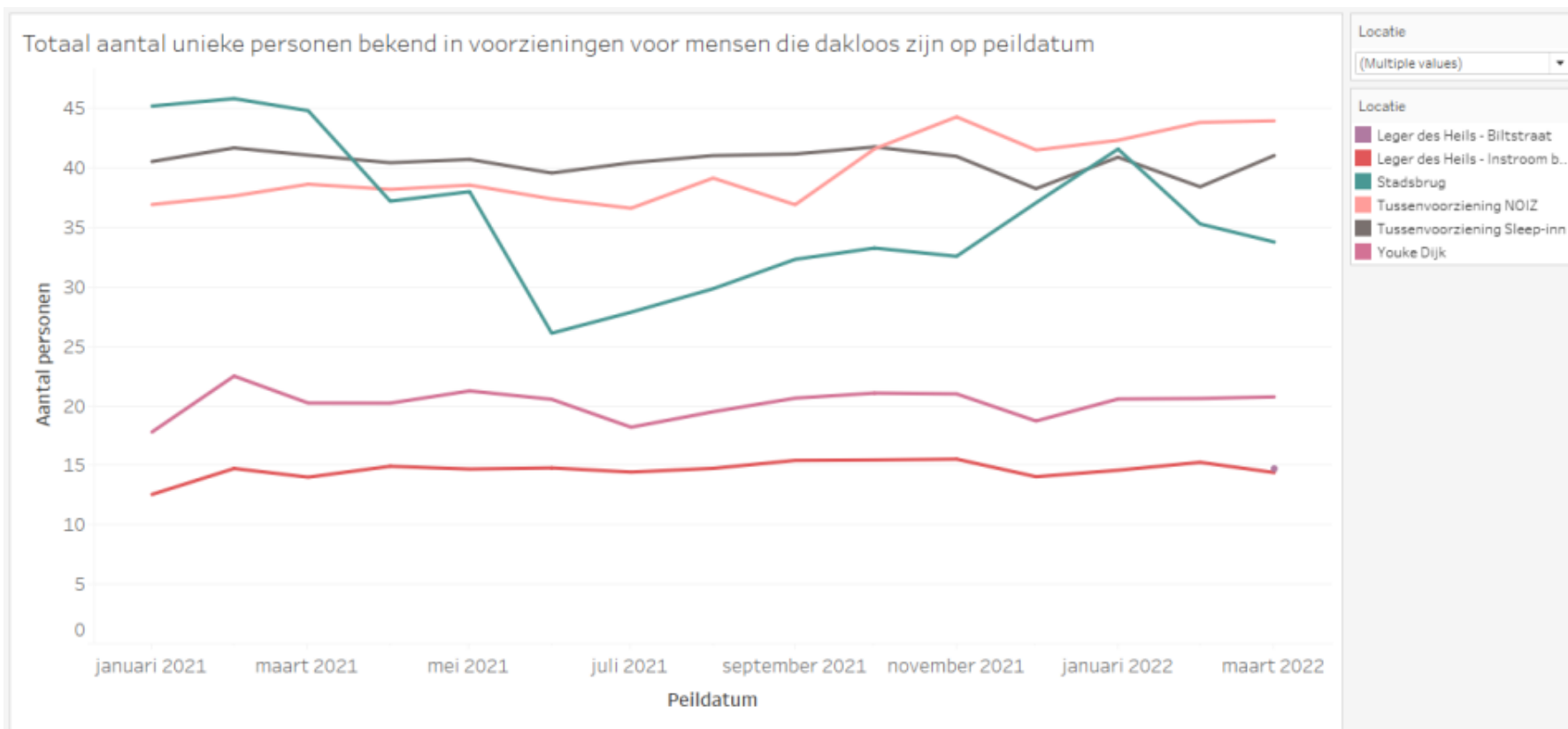
Aantal mensen die dakloos zijn op peildatum

- Deze grafiek laat in de periode 1 januari 2021 t/m 31 maart 2022 zien:
 - het aantal volwassenen dat begeleiding ontvangt van Stadsteam Back Up
 - Het aantal jongvolwassenen dat begeleiding ontvangt van het Stadsteam BackUp
 - Het aantal mensen dat een briefadres heeft op het Stadsplateau 1
- Wij zien een stabiel beeld bij de briefadressen en de begeleiding van jongvolwassenen. De begeleiding van volwassenen laat in 2021 pieken en dalen zien. Deze zijn ontstaan doordat er administratieve inhaalslagen zijn gemaakt. In de praktijk was er wel een stabiele caseload.



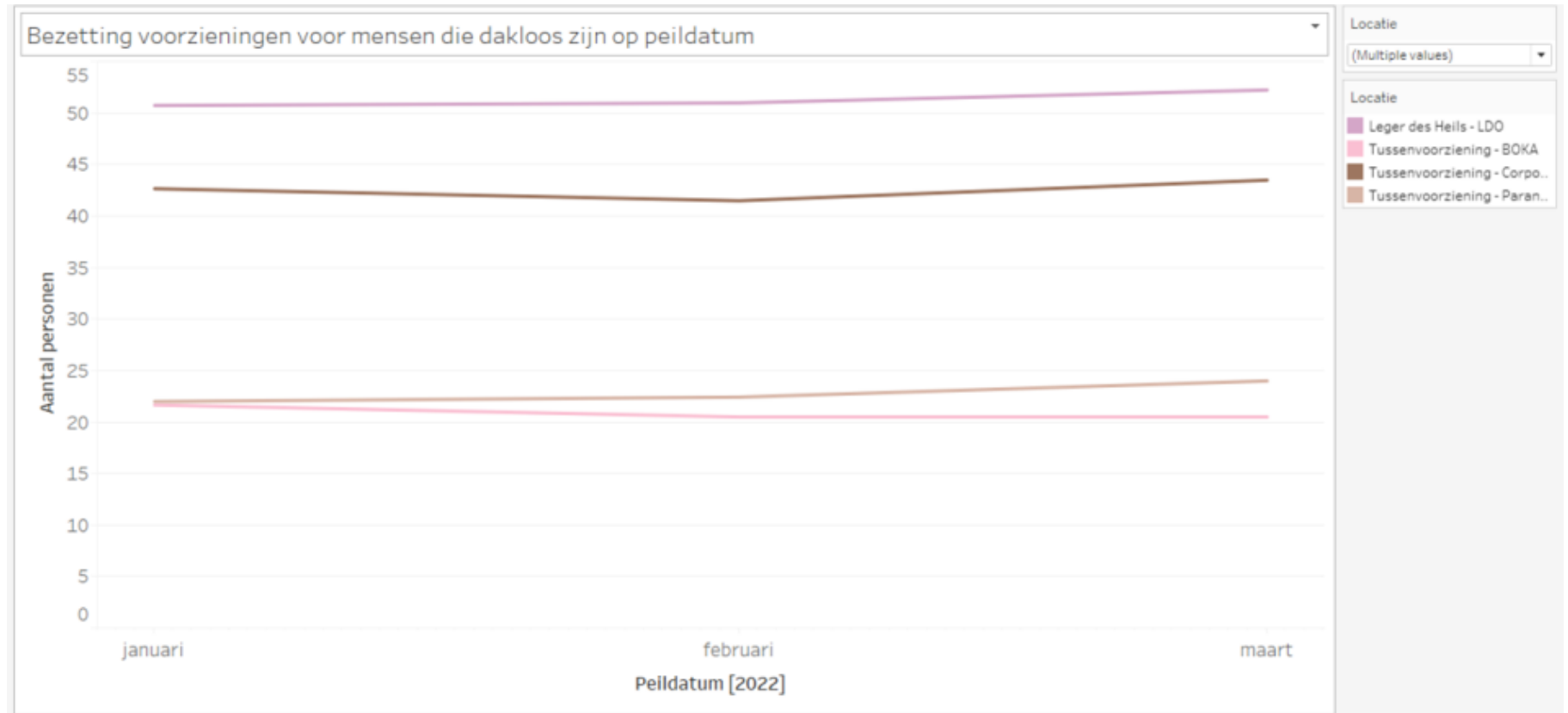
Aantal mensen die dakloos zijn op peildatum

- Deze grafiek laat in de periode van 1 januari 2021 t/m 31 maart 2022 het aantal mensen zien in de:
 - Instroombedden (Herstart)
 - algemene opvang voor volwassenen (Noiz, Sleep Inn, Stadsbrug (tot maart 2022) en Biltstraat (vanaf 15 maart 2022))
 - algemene opvang voor jongvolwassenen (De Dijk)
- Bij de Stadsbrug zie je grote verschillen in de bezetting die samenhangen met de periodes dat er corona noodopvang beschikbaar was.
- Bij de Noiz zie je de bezetting stijgen vanaf het moment dat de Noiz verhuisd is van de tijdelijke locatie aan de Maliebaan naar de verbouwde eigen locatie aan de Keulsekade. Aan de Keulsekade zijn 45 plekken beschikbaar, aan de Maliebaan waren dat er 38.
- De Biltstraat wordt alleen weergegeven als een stip omdat dit gaat om de informatie t/m het eerste kwartaal en dus slechts een halve maand openstelling van de Biltstraat
- Behalve de Stadsbrug laten alle voorzieningen een redelijk stabiel beeld zien. Waarbij de bezetting rondom het aantal beschikbare bedden schommelt.



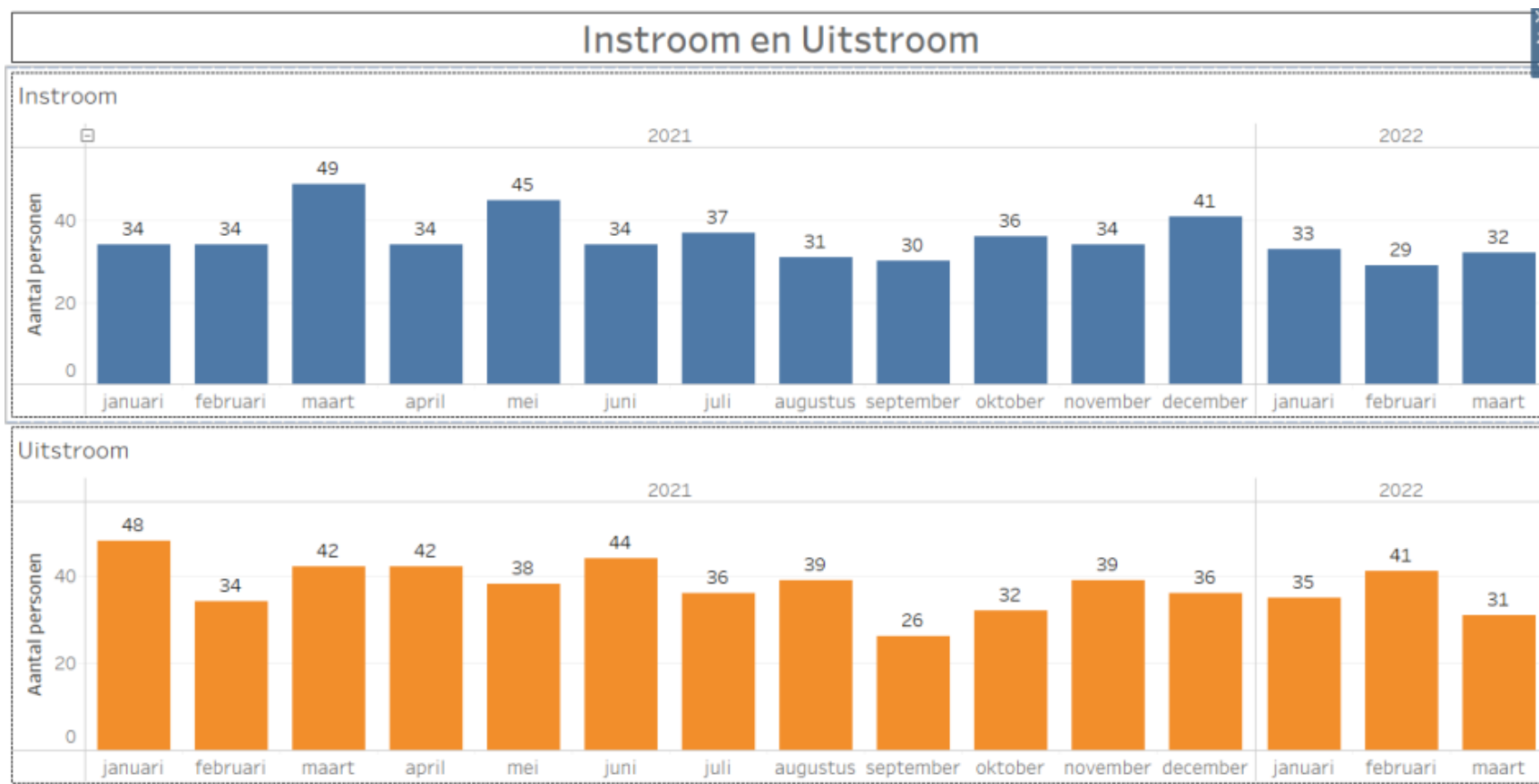
Aantal mensen die dakloos zijn op peildatum

- Deze grafiek laat in de periode 1 januari 2022 t/m 31 maart 2022 het aantal mensen in de opvang voor mensen met verslaving en psychische problematiek zien (LDO) en de opvang voor mensen met een extreme kwetsbaarheid en gezinnen (Boka en Parana) evenals de opvang voor mensen en gezinnen die relatief lichte ondersteuning nodig hebben (Corporatiehotels).
- Van de Boka, Parana en Corporatiehotels is alleen informatie beschikbaar van mensen die in 2022 daar in de opvang zitten daarom is de periode van deze grafiek beperkt.
- Het beeld is stabiel dat is mede te verklaren doordat het aantal plekken dat beschikbaar is meestal gevuld is.



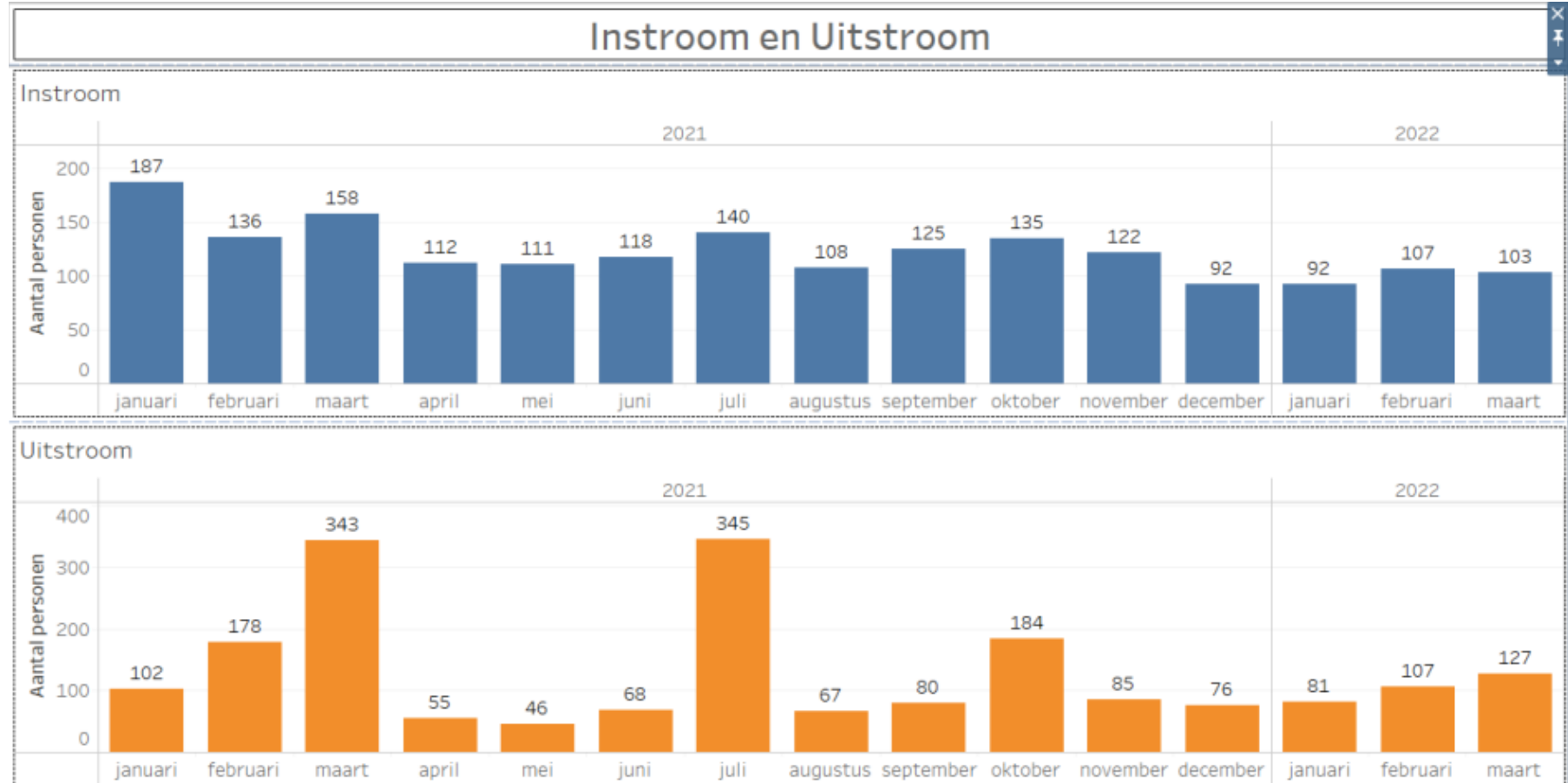
Instroom en uitstroom uit de briefadressen

- In de tabel hiernaast is de instroom en uitstroom in de briefadressen op Stadsplateau 1 te zien in de periode 1 januari 2021 t/m 31 maart 2022.
- Een [briefadres](#) is een adres dat iemand kan aanvragen als iemand geen vast woonadres heeft, bijvoorbeeld omdat iemand dakloos is.
- De instroom en uitstroom is stabiel wij zien geen grote toenames of afnames.



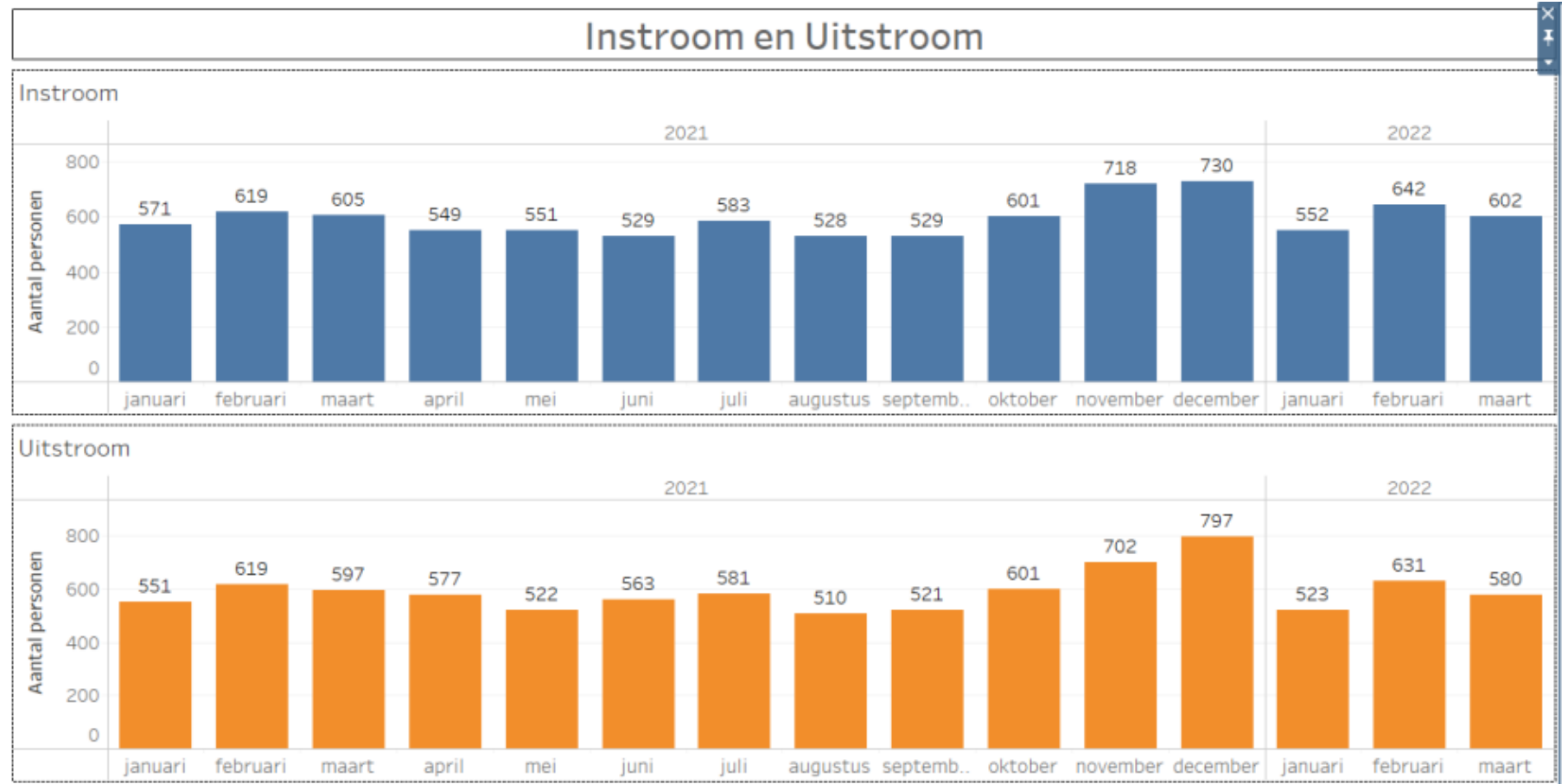
Instroom en uitstroom begeleiding Stadsteam Back Up

- In de tabel hiernaast is de instroom en uitstroom in de begeleiding van het [Stadsteam BackUp](#) te zien in de periode 1 januari 2021 t/m 31 maart 2022.
- In de data zitten een paar uitschieters in de uitstroom. Dit heeft te maken met administratieve inhaalslagmomenten. Het Stadsteam BackUp heeft een redelijk stabiel aantal mensen in begeleiding.
- Wij zien in de begeleiding dus geen toename in het aantal mensen dat begeleiding nodig heeft.



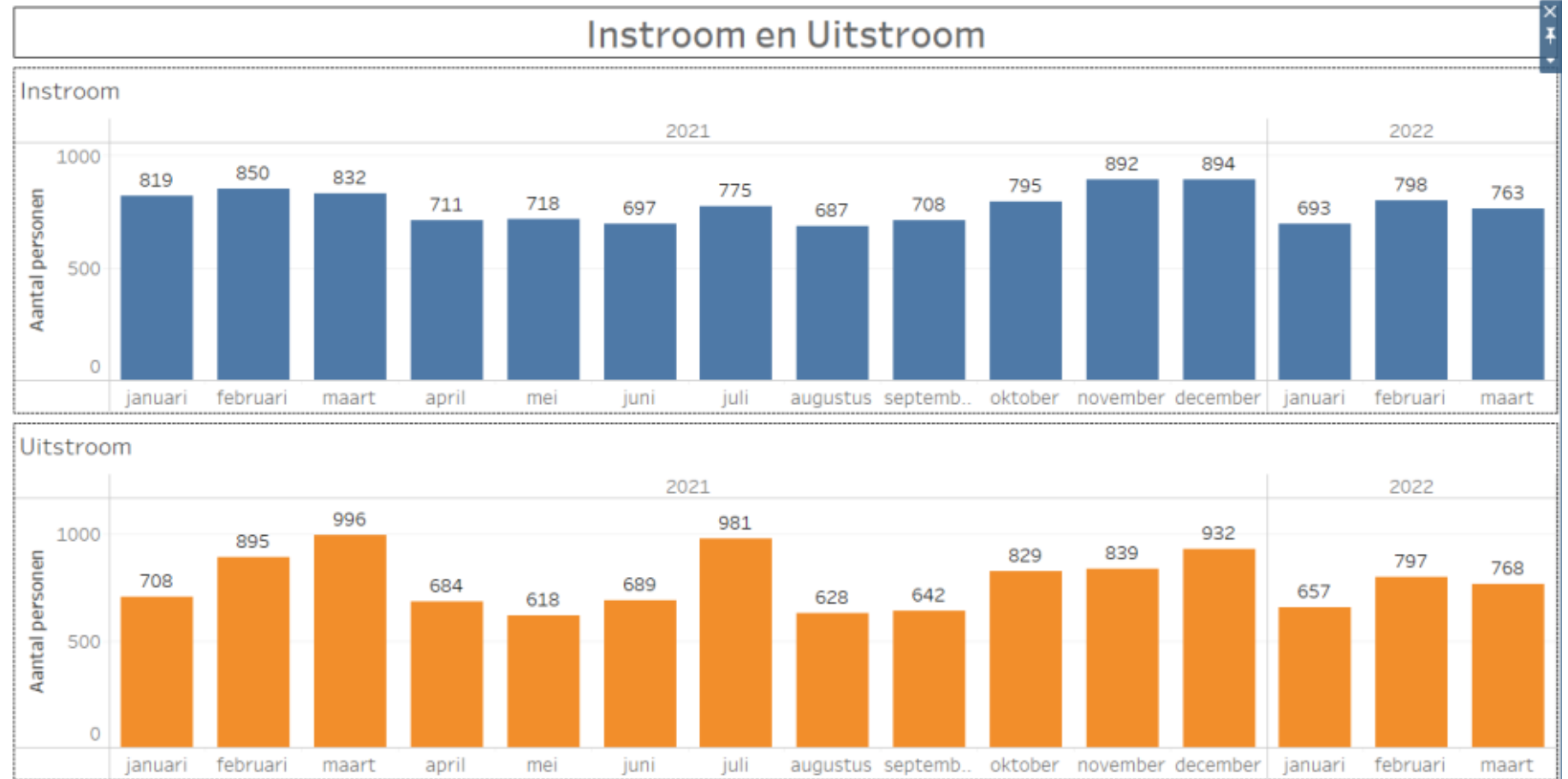
Instroom en uitstroom instroom bedden en algemene opvang

- In de tabel hiernaast is de instroom en uitstroom in de instroombedden en de algemene opvang te zien in de periode 1 januari 2021 t/m 31 maart 2022.
- De instroom en uitstroom is groter in de wintermaanden van 2021 dan in de zomermaanden.
- Er zijn 15 instroombedden bij Herstart. De algemene opvang voor volwassenen heeft drie locaties Noiz, Sleep Inn, Stadsbrug (t/m maart 2022) en de Biltstraat (vanaf maart 2022) De algemene opvang voor jongvolwassenen heeft één locatie de Dijk.



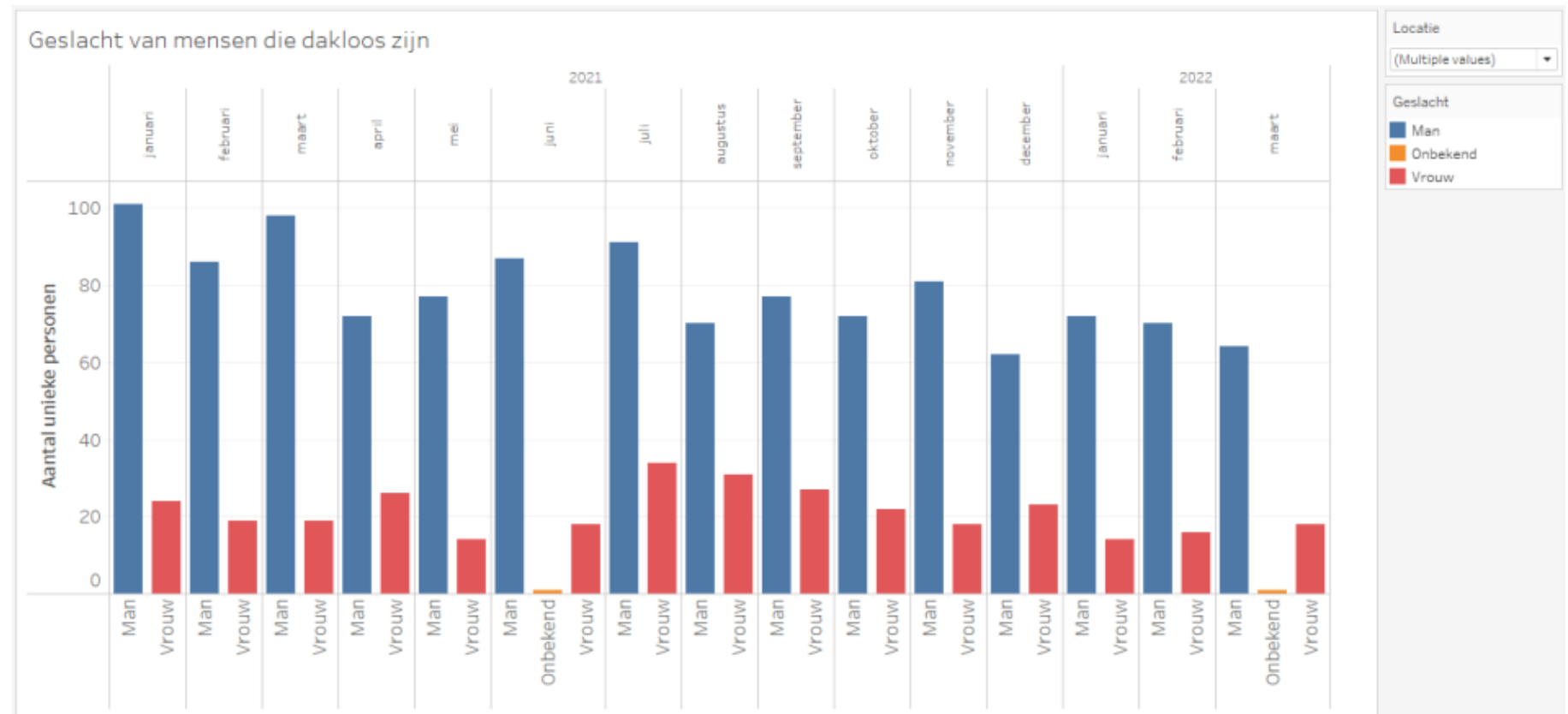
Instroom en uitstroom opvang als geheel

- In de tabel hiernaast is de instroom en uitstroom in de opvang als geheel te zien in de periode 1 januari 2021 t/m 31 maart 2022.
- De instroom en uitstroom is iets groter in de wintermaanden dan in de zomermaanden. Met de maand juli als uitschieter voor wat betreft uitstroom in de zomermaanden.



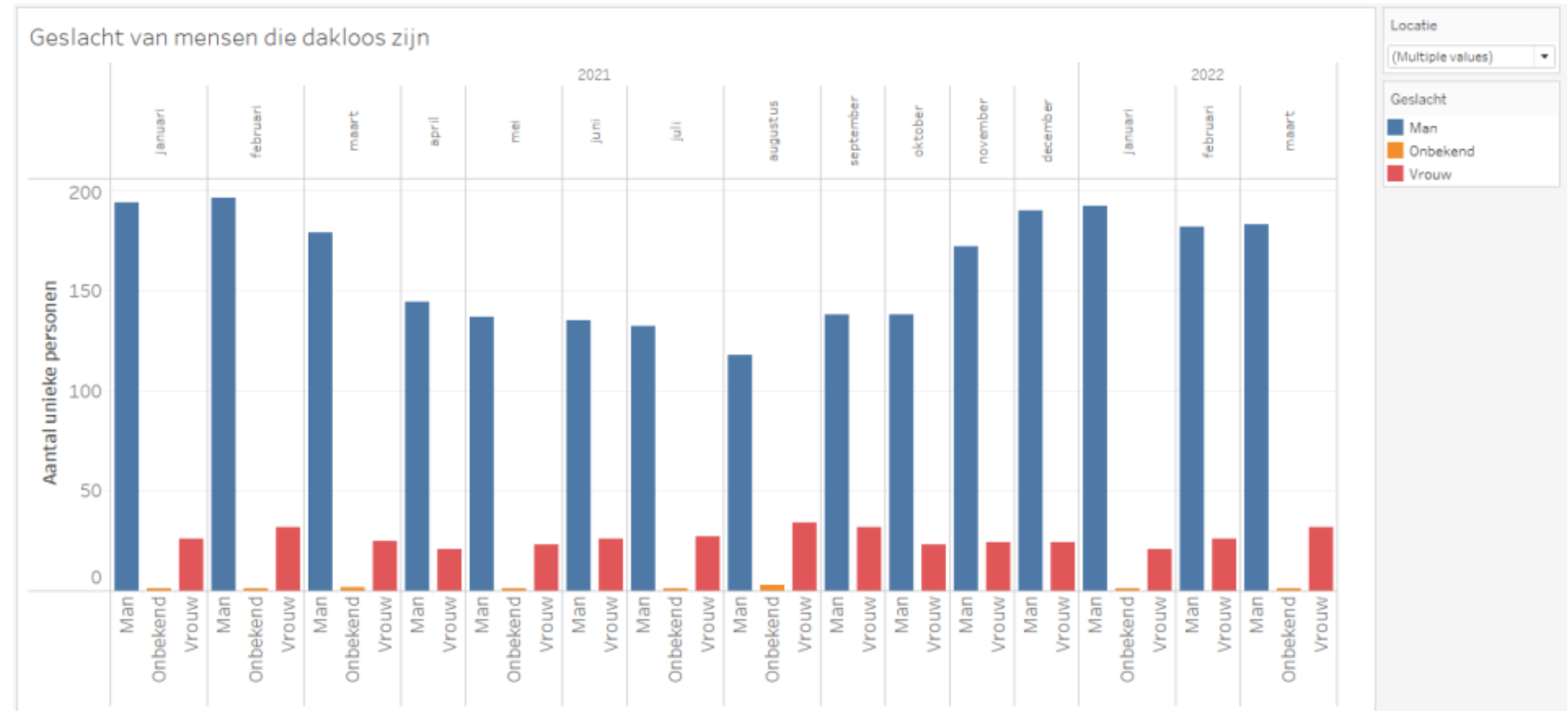
Het geslacht van mensen die dakloos zijn in begeleiding bij Stadsteam BackUp

- Er is geen informatie beschikbaar over het geslacht van mensen met een briefadres. Vandaar dat er geen sheet van is.
- In de tabel hiernaast is het geslacht van mensen in begeleiding bij het Stadsteam BackUp te zien in de periode 1 januari 2021 t/m 31 maart 2022.
- De verhouding tussen mannen en vrouwen in begeleiding bij het Stadsteam BackUp laat een redelijk stabiele verdeling zien



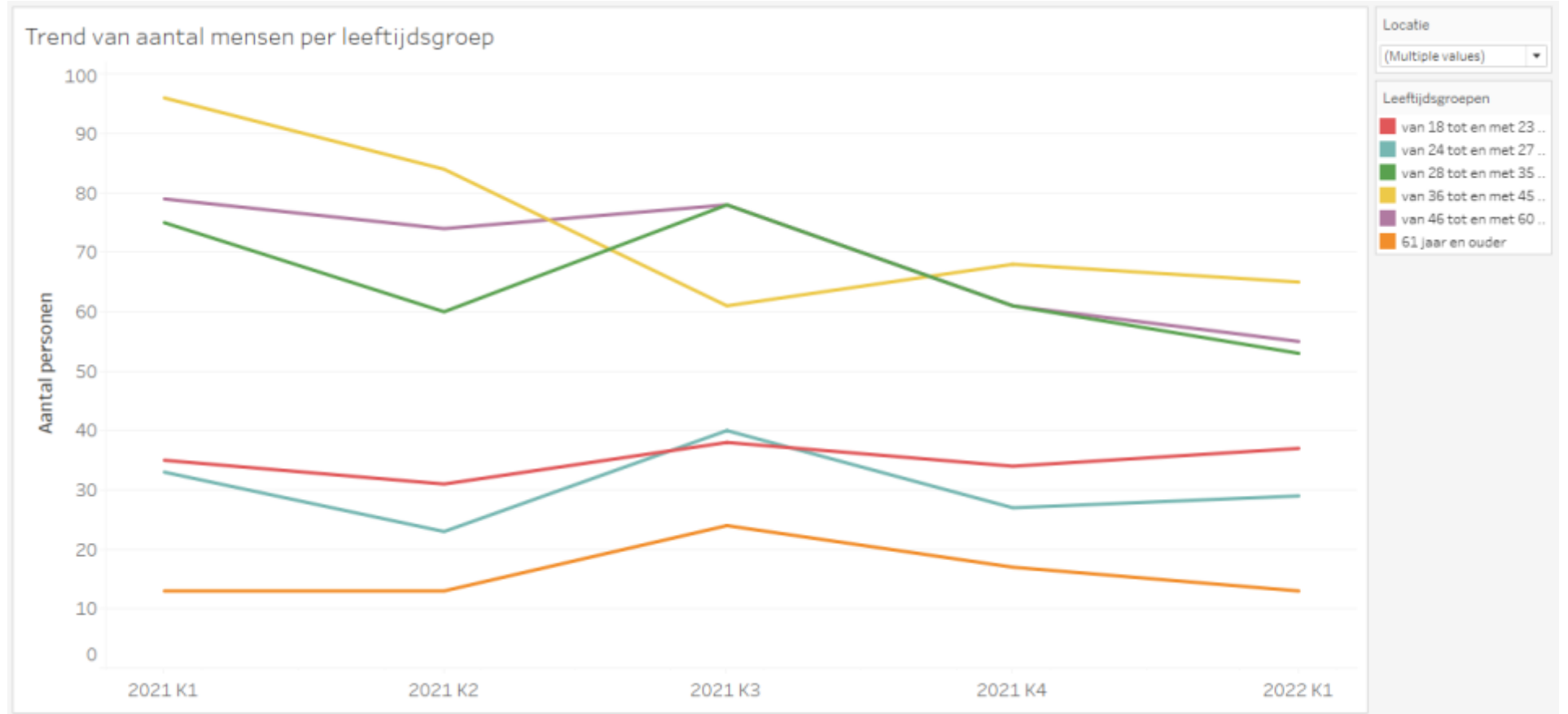
Het geslacht van mensen die dakloos zijn in de opvang

- In de tabel hiernaast is het geslacht van mensen die dakloos zijn in de opvang te zien in de periode 1 januari 2021 t/m 31 maart 2022.
- Hierover is geen informatie beschikbaar voor Boka, Parana en Corporatiehotels die zijn dan ook niet meegenomen in dit beeld.
- In wintermaanden wanneer er meer instroom is in de opvang bestaat deze instroom voornamelijk uit mannen.
- Het aantal vrouwen laat een redelijk stabiel beeld zien.



Trend van het aantal mensen per leeftijdsgroep in begeleiding bij Stadsteam BackUp

- In de grafiek hiernaast is de trend van het aantal mensen per leeftijdsgroep in begeleiding bij Stadsteam BackUp te zien in de periode 1 januari 2021 t/m 31 maart 2022.
- Het aantal jongvolwassenen (18 t/m 23) dat in begeleiding is bij het Stadsteam BackUp stijgt minder hard dan in de opvang. Het aantal oudere mensen (61+) in begeleiding neemt iets af.



Trend van het aantal mensen per leeftijdsgroep in de opvang

- In de grafiek hiernaast is de trend van het aantal mensen per leeftijdsgroep in de opvang te zien in de periode 1 januari 2021 t/m 31 maart 2022.
- Hierover is geen informatie beschikbaar voor Boka, Parana en Corporatiehotels deze voorzieningen zijn dan ook niet meegenomen in deze trendlijn.
- In de opvang stijgt het aantal jongvolwassenen (18 t/m 23) meer dan het aantal jongvolwassenen in begeleiding.

